

WAHLKARTENVERORDNUNG 2012 (0350/5)

Verordnung der Burgenländischen Landesregierung vom 3. Juli 2012 über die Ausgestaltung der Wahlkarten nach der Gemeindewahlordnung 1992 (Wahlkartenverordnung 2012), LGBl. Nr. 50/2012

Auf Grund des § 30b Abs. 2 und 3 der Gemeindewahlordnung 1992, LGBl. Nr. 54, in der Fassung des Gesetzes LGBl. Nr. 1/2012, wird verordnet:

§ 1

(1) Die Wahlkarte für die Wahl des Gemeinderates und des Bürgermeisters hat auf der Vorderseite den in **Anlage 1** ersichtlichen Aufdruck zu enthalten.

(2) Die Wahlkarte für die engere Wahl des Bürgermeisters hat auf der Vorderseite den in **Anlage 2** ersichtlichen Aufdruck zu enthalten.

(3) Die Wahlkarte für die vorzeitige Neuwahl des Bürgermeisters hat auf der Vorderseite den in **Anlage 3** ersichtlichen Aufdruck zu enthalten.

(4) Die Wahlkarte für die Volksabstimmung über die Absetzung des Bürgermeisters hat auf der Vorderseite den in **Anlage 4** ersichtlichen Aufdruck zu enthalten.

§ 2

Die Wahlkarten gemäß § 1 sind im Format DIN E5 (200 x 280 mm) herzustellen und haben auf der Rückseite jeweils den in **Anlage 5** ersichtlichen Aufdruck zu enthalten.

§ 3

Das Überkuvert für die Wahlkarte ist in einer Größe herzustellen, dass die Wahlkarte ungefalted eingelegt werden kann. Das Überkuvert hat die in der **Anlage 6** ersichtlichen Aufdrucke zu enthalten.

§ 4

(1) Diese Verordnung tritt mit dem auf die Kundmachung folgenden Tag in Kraft.*

(2) Mit Inkrafttreten dieser Verordnung tritt die Wahlkartenverordnung, LGBl. Nr. 20/2008, außer Kraft.


* Das ist der 13. Juli 2012

WAHLKARTENVERORDNUNG

Anlage 1

Verschließen Sie die Wahlkarte nach der Stimmabgabe
(Bei schadhafter Gummierung der Lasche ein Klebemittel verwenden.)

Wahlkarte

Bezirk		Wahlsprenkel	
Gemeinde		Straße/Platz/Gasse, Hausnummer	
Lfd. Nr. im Wählerverz.	Vor- und Familien- oder Nachname		Geburtsjahr
Ort, Datum	Unterschrift des (der) Bürgermeisters(in) Für den (die) Bürgermeister(in)		Die oben genannte Person ist berechtigt, ihr Wahlrecht auch außerhalb des Ortes, an dem sie im Wählerverzeichnis eingetragen ist, auszuüben. Duplikate für abhanden gekommene oder unbrauchbar gewordene Wahlkarten dürfen in keinem Fall ausgefolgt werden.

Gemeinderats- und Bürgermeisterwahl am xx.xx.xxxx

Mit meiner Unterschrift erkläre ich eidesstattlich, dass ich die inliegenden Stimmzettel persönlich, unbeobachtet und unbeeinflusst ausgefüllt habe.	
Ort der Stimmabgabe	Unterschrift <i>Unterschrift</i> <i>Unterschrift</i> <i>Unterschrift</i>
Datum der Stimmabgabe (TT.MM.JJJJ)	

Mit Hilfe dieser Wahlkarte können Sie Ihre Stimme für die Gemeinderats- und Bürgermeisterwahl auf folgende Weise abgeben:

1. Mittels Briefwahl vom Inland oder vom Ausland aus, sofort nach Erhalt der Wahlkarte:

- Füllen Sie die beiden amtlichen Stimmzettel aus.
- Legen Sie beide Stimmzettel in das eine blaue Wahlkuvert und schlagen Sie die Lasche des blauen Wahlkuverts ein, ohne es zuzukleben.
- Geben Sie das unverschlossene blaue Wahlkuvert in diese Wahlkarte.
- Kleben Sie sodann diese Wahlkarte zu.
- Geben Sie Ihre eidesstattliche Erklärung ab, indem Sie die obigen Rubriken vollständig (insbesondere eigenhändige Unterschrift) ausfüllen.

Die Wahlkarte muss am xx.xx.xxxx, 14 Uhr, bei Ihrer Gemeinde einlangen.

Für die Rücksendung der Wahlkarte auf dem Postweg können Sie das ausgefolgte Überkuvert verwenden. In diesem Fall trägt das Land die Portokosten.

Abhandengekommene oder unbrauchbare Wahlkarten darf die Gemeinde keinesfalls ersetzen! Verwahren Sie die Wahlkarte bis zur Stimmenabgabe sorgfältig.


2. Vor einer Wahlbehörde am Wahltag:

- Mit dieser Wahlkarte können Sie am Wahltag auch vor jener Wahlbehörde Ihre Stimme abgeben, in deren Wählerverzeichnis Sie eingetragen sind.
- Wenn Ihnen der Besuch des Wahllokals am Wahltag wegen mangelnder Geh- und Transportfähigkeit oder Bettlägerigkeit, sei es aus Krankheits-, Alters- oder sonstigen Gründen, oder wegen Ihrer Unterbringung in gerichtlichen Gefangenenhäusern, Strafvollzugsanstalten, im Maßnahmenvollzug oder in Hafträumen unmöglich ist, können Sie am Wahltag mit dieser Wahlkarte auch vor der Sonderwahlbehörde (auch „fliegende Wahlkommission“ genannt) Ihrer Gemeinde Ihre Stimme abgeben, wenn Sie dies beantragt haben.
- Übergeben Sie bei einer Stimmabgabe vor einer Wahlbehörde in jedem Fall die Wahlkarte unausgefüllt samt Inhalt dem Wahlleiter (der Wahlleiterin) so wie Sie diese von der Gemeinde bekommen haben. Er (Sie) wird Ihnen die weiteren Schritte der Stimmabgabe erklären.

Vorderseite Originalgröße: DIN E5 (200 x 280 mm)

Verschließen Sie die Wahlkarte nach der Stimmabgabe
(Bei schadhafter Gummierung der Lasche ein Klebemittel verwenden.)

Wahlkarte

Bezirk		Wahlsprengel	
Gemeinde		Straße/Platz/Gasse, Hausnummer	
Lfd. Nr. im Wählerverz.	Vor- und Familien- oder Nachname	Geburtsjahr	
Ort, Datum	Unterschrift des (der) Bürgermeisters(in) Für den (die) Bürgermeister(in)		Die oben genannte Person ist berechtigt, ihr Wahlrecht auch außerhalb des Ortes, an dem sie im Wählerverzeichnis eingetragen ist, auszuüben. Duplikate für abhanden gekommene oder unbrauchbar gewordene Wahlkarten dürfen in keinem Fall ausgefolgt werden.

Engere Wahl des Bürgermeisters am xx.xx.xxxx

Mit meiner Unterschrift erkläre ich eidesstattlich, dass ich den inliegenden Stimmzettel persönlich, unbeobachtet und unbeeinflusst ausgefüllt habe.	
Ort der Stimmabgabe	Unterschrift
Datum der Stimmabgabe (TT.MM.JJJJ)	<div style="display: flex; justify-content: space-around;"> <div style="text-align: center;"><i>Unterschrift</i></div> <div style="text-align: center;"><i>Unterschrift</i></div> <div style="text-align: center;"><i>Unterschrift</i></div> </div>

Mit Hilfe dieser Wahlkarte können Sie Ihre Stimme für die engere Wahl des Bürgermeisters (Stichwahl) auf folgende Weise abgeben:

1. Mittels Briefwahl vom Inland oder vom Ausland aus, sofort nach Erhalt der Wahlkarte:

- Füllen Sie den amtlichen Stimmzettel aus.
- Legen Sie den Stimmzettel in das blaue Wahlkuvert und schlagen Sie die Lasche des blauen Wahlkuverts ein, ohne es zuzukleben.
- Geben Sie das unverschlossene blaue Wahlkuvert in diese Wahlkarte.
- Kleben Sie sodann diese Wahlkarte zu.
- Geben Sie Ihre eidesstattliche Erklärung ab, indem Sie die obigen Rubriken vollständig (insbesondere eigenhändige Unterschrift) ausfüllen.

Die Wahlkarte muss am xx.xx.xxxx, 14 Uhr, bei Ihrer Gemeinde einlangen.
Für die Rücksendung der Wahlkarte auf dem Postweg können Sie das ausgefolgte Überkuvert verwenden. In diesem Fall trägt das Land die Portokosten.
Abhandengekommene oder unbrauchbare Wahlkarten darf die Gemeinde keinesfalls ersetzen! Verwahren Sie die Wahlkarte bis zur Stimmenabgabe sorgfältig.

2. Vor einer Wahlbehörde am Wahltag:

- Mit dieser Wahlkarte können Sie am Wahltag auch vor jener Wahlbehörde Ihre Stimme abgeben, in deren Wählerverzeichnis Sie eingetragen sind.
- Wenn Ihnen der Besuch des Wahllokals am Wahltag wegen mangelnder Geh- und Transportfähigkeit oder Bettlägerigkeit, sei es aus Krankheits-, Alters- oder sonstigen Gründen, oder wegen Ihrer Unterbringung in gerichtlichen Gefängnissen, Strafvollzugsanstalten, im Maßnahmenvollzug oder in Hafträumen unmöglich ist, können Sie am Wahltag mit dieser Wahlkarte auch vor der Sonderwahlbehörde (auch „fliegende Wahlkommission“ genannt) Ihrer Gemeinde Ihre Stimme abgeben, wenn Sie dies beantragt haben.
- Übergeben Sie bei einer Stimmabgabe vor einer Wahlbehörde in jedem Fall die Wahlkarte unausgefüllt samt Inhalt dem Wahlleiter (der Wahlleiterin) so wie Sie diese von der Gemeinde bekommen haben. Er (Sie) wird Ihnen die weiteren Schritte der Stimmabgabe erklären.


Vorderseite Originalgröße: DIN E5 (200 x 280 mm)

WAHLKARTENVERORDNUNG


Anlage 3

Verschließen Sie die Wahlkarte nach der Stimmabgabe
(Bei schadhafter Gummierung der Lasche ein Klebemittel verwenden.)

Wahlkarte

Bezirk		Wahlsprengel	
Gemeinde		Straße/Platz/Gasse, Hausnummer	
Lfd. Nr. im Wählerverz.	Vor- und Familien- oder Nachname		Geburtsjahr
Ort, Datum	Unterschrift des (der) Bürgermeisters(in) Für den (die) Bürgermeister(in)	 Amts- stampflie	Die oben genannte Person ist berechtigt, ihr Wahlrecht auch außerhalb des Ortes, an dem sie im Wählerverzeichnis eingetragen ist, auszuüben. Duplikate für abhanden gekommene oder unbrauchbar gewordene Wahlkarten dürfen in keinem Fall ausgefolgt werden.

Wahl des Bürgermeisters am xx.xx.xxxx

Mit meiner Unterschrift erkläre ich eidesstattlich, dass ich den inliegenden Stimmzettel persönlich, unbeobachtet und unbeeinflusst ausgefüllt habe.	
Ort der Stimmabgabe	Unterschrift
Datum der Stimmabgabe (TT.MM.JJJJ)	 Unterschrift Unterschrift Unterschrift

Mit Hilfe dieser Wahlkarte können Sie Ihre Stimme für die Wahl des Bürgermeisters auf folgende Weise abgeben:

1. Mittels Briefwahl vom Inland oder vom Ausland aus, sofort nach Erhalt der Wahlkarte:

- Füllen Sie den amtlichen Stimmzettel aus.
- Legen Sie den Stimmzettel in das blaue Wahlkuvert und schlagen Sie die Lasche des blauen Wahlkuverts ein, ohne es zuzukleben.
- Geben Sie das unverschlossene blaue Wahlkuvert in diese Wahlkarte.
- Kleben Sie sodann diese Wahlkarte zu.
- Geben Sie Ihre eidesstattliche Erklärung ab, indem Sie die obigen Rubriken vollständig (insbesondere eigenhändige Unterschrift) ausfüllen.

Die Wahlkarte muss am xx.xx.xxxx, 14 Uhr, bei Ihrer Gemeinde einlangen.
Für die Rücksendung der Wahlkarte auf dem Postweg können Sie das ausgefolgte Überkuvert verwenden. In diesem Fall trägt das Land die Portokosten.
Abhandengekommene oder unbrauchbare Wahlkarten darf die Gemeinde keinesfalls ersetzen! Verwahren Sie die Wahlkarte bis zur Stimmenabgabe sorgfältig.


2. Vor einer Wahlbehörde am Wahltag:

- Mit dieser Wahlkarte können Sie am Wahltag auch vor jener Wahlbehörde Ihre Stimme abgeben, in deren Wählerverzeichnis Sie eingetragen sind.
- Wenn Ihnen der Besuch des Wahllokals am Wahltag wegen mangelnder Geh- und Transportfähigkeit oder Bettlägerigkeit, sei es aus Krankheits-, Alters- oder sonstigen Gründen, oder wegen Ihrer Unterbringung in gerichtlichen Gefangenhäusern, Strafvollzugsanstalten, im Maßnahmenvollzug oder in Hafträumen unmöglich ist, können Sie am Wahltag mit dieser Wahlkarte auch vor der Sonderwahlbehörde (auch „fliegende Wahlkommission“ genannt) Ihrer Gemeinde Ihre Stimme abgeben, wenn Sie dies beantragt haben.
- Übergeben Sie bei einer Stimmabgabe vor einer Wahlbehörde in jedem Fall die Wahlkarte unausgefüllt samt Inhalt dem Wahlleiter (der Wahlleiterin) so wie Sie diese von der Gemeinde bekommen haben. Er (Sie) wird Ihnen die weiteren Schritte der Stimmabgabe erklären.


Vorderseite Originalgröße: DIN E5 (200 x 280 mm)

Verschließen Sie die Wahlkarte nach der Stimmabgabe
(Bei schadhafter Gummierung der Lasche ein Klebemittel verwenden.)

Wahlkarte

Bezirk		Wahlsprenzel	
Gemeinde		Straße/Platz/Gasse, Hausnummer	
Lfd. Nr. im Wählerverz.	Vor- und Familien- oder Nachname		Geburtsjahr
Ort, Datum	Unterschrift des (der) Bürgermeisters(in) Für den (die) Bürgermeister(in)		Die oben genannte Person ist berechtigt, ihr Wahlrecht auch außerhalb des Ortes, an dem sie im Wählerverzeichnis eingetragen ist, auszuüben. Duplikate für abhanden gekommene oder unbrauchbar gewordene Wahlkarten dürfen in keinem Fall ausgefolgt werden.

Volksabstimmung über die Absetzung des Bürgermeisters am xx.xx.xxxx

Mit meiner Unterschrift erkläre ich eidesstattlich, dass ich den inliegenden Stimmzettel persönlich, unbeobachtet und unbeeinflusst ausgefüllt habe.	
Ort der Stimmabgabe	Unterschrift
Datum der Stimmabgabe (TT.MM.JJJJ)	

Mit Hilfe dieser Wahlkarte können Sie sich an der Abstimmung über die Absetzung des Bürgermeisters Ihrer Gemeinde/Stadt/Freistadt wie folgt beteiligen:

1. Mittels Briefwahl vom Inland oder vom Ausland aus, sofort nach Erhalt der Wahlkarte:

- Füllen Sie den amtlichen Stimmzettel aus.
- Legen Sie den Stimmzettel in das blaue Wahlkuvert und schlagen Sie die Lasche des blauen Wahlkuverts ein, ohne es zuzukleben.
- Geben Sie das unverschlossene blaue Wahlkuvert in diese Wahlkarte.
- Kleben Sie sodann diese Wahlkarte zu.
- Geben Sie Ihre eidesstattliche Erklärung ab, indem Sie die obigen Rubriken vollständig (insbesondere eigenhändige Unterschrift) ausfüllen.

Die Wahlkarte muss am xx.xx.xxxx, 14 Uhr, bei Ihrer Gemeinde einlangen.
Für die Rücksendung der Wahlkarte auf dem Postweg können Sie das ausgefolgte Überkuvert verwenden. In diesem Fall trägt das Land die Portokosten.
Abhandengekommene oder unbrauchbare Wahlkarten darf die Gemeinde keinesfalls ersetzen! Verwahren Sie die Wahlkarte bis zur Stimmenabgabe sorgfältig.

2. Vor einer Wahlbehörde am Wahltag:

- Mit dieser Wahlkarte können Sie am Wahltag auch vor jener Wahlbehörde Ihre Stimme abgeben, in deren Wählerverzeichnis Sie eingetragen sind.
- Wenn Ihnen der Besuch des Wahllokals am Wahltag wegen mangelnder Geh- und Transportfähigkeit oder Bettlägerigkeit, sei es aus Krankheits-, Alters- oder sonstigen Gründen, oder wegen Ihrer Unterbringung in gerichtlichen Gefangenenhäusern, Strafvollzugsanstalten, im Maßnahmenvollzug oder in Hafräumen unmöglich ist, können Sie am Wahltag mit dieser Wahlkarte auch vor der Sonderwahlbehörde (auch „fliegende Wahlkommission“ genannt) Ihrer Gemeinde Ihre Stimme abgeben, wenn Sie dies beantragt haben.
- Übergeben Sie bei einer Stimmabgabe vor einer Wahlbehörde in jedem Fall die Wahlkarte unausgefüllt samt Inhalt dem Wahlleiter (der Wahlleiterin) so wie Sie diese von der Gemeinde bekommen haben. Er (Sie) wird Ihnen die weiteren Schritte der Stimmabgabe erklären.

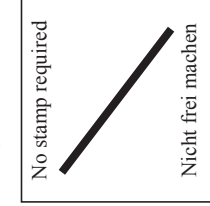
Vorderseite Originalgröße: DIN E5 (200 x 280 mm)

WAHLKARTE

Gemeindewahlbehörde

burgermand-recht.at

Postentgelt beim Empfänger einheben



Reply Paid
Antwortsendung
Austria/Österreich

Gemeindewahlbehörde

Gemeinde XXXXX

A U S T R I A

**Priority
Airmail**

**ÜBERKURV
WAHLKARTE**